

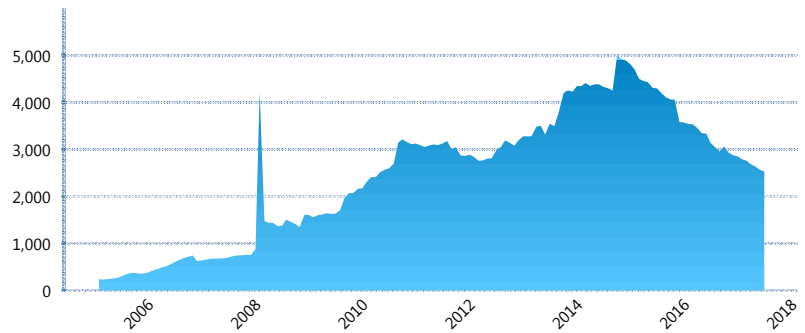
I. INFORMACIÓN FINANCIERA

I) Detalles del Fondo

Detalles del Fondo	
Razón Social	Met1 Siefore, S. A. de C. V.
Inicio de Operaciones	01/02/2005
Tipo de Fondo	Básica
Clave Bolsa	MET1
Activos Administrados *	2,528
ISIN	MX54ME060028
Comisión Anual	1.10%
Administrador	MetLife Afore, S.A. de C.V.
Director General	Mtro. Enrique Alejandro Giménez
Presidente del Consejo	Sofía Belmar Berumen

Activos Administrados *

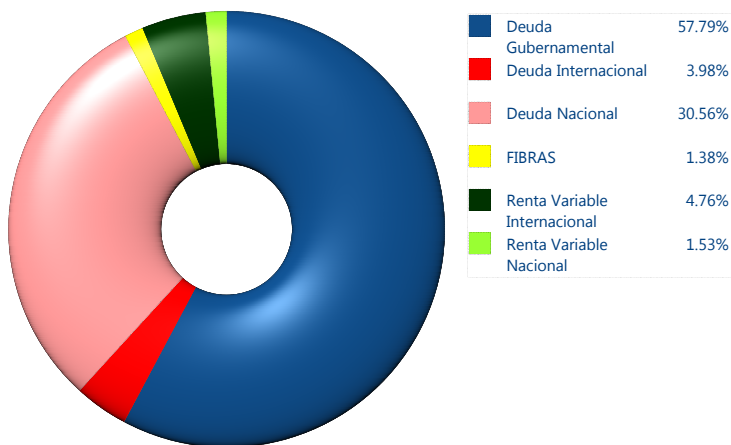
\$2,528



*Cifras en millones de pesos

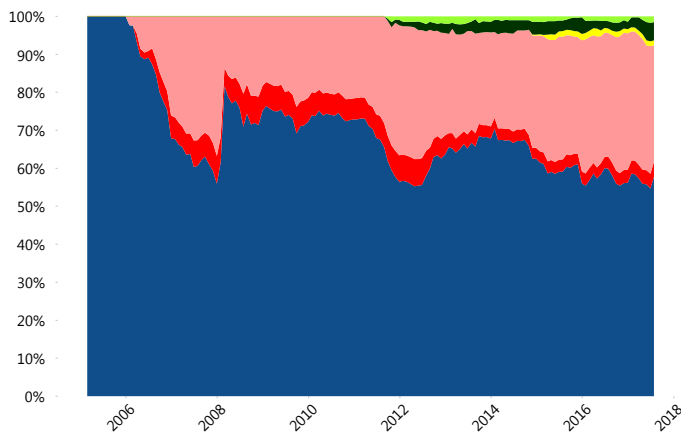
Contiene el efecto de fusiones, cortes transversales y transferencias por edad. Para mayor información consultar: <http://www.consar.gob.mx/gobmx/Aplicativo/Factsheets/EC/ECSAR.pdf>

II) Inversiones



Tipo de Instrumento		Metlife (SB1)	Sistema Básicas 1**
Renta Variable Nacional	Renta Variable Nacional	1.53%	1.83%
	Total	1.53%	1.83%
Renta Variable Internacional	Renta Variable Internacional	4.76%	3.81%
	Total	4.76%	3.81%
FIBRAS	FIBRAS	1.38%	0.75%
	Total	1.38%	0.75%
Deuda Nacional	Alimentos	1.99%	0.72%
	Automotriz	0.00%	0.01%
	Banca de Desarrollo	1.35%	2.28%
	Bancario	1.79%	1.79%
	Bebidas	1.32%	0.80%
	Cemento	0.23%	0.04%
	Centros Comerciales	0.00%	0.08%
	Consumo	0.00%	0.77%
	Empresas Productivas del Estado	3.17%	5.04%
	Estados	0.00%	1.67%
	Europesos	6.09%	2.69%
	Grupos Industriales	0.00%	0.79%
	Infraestructura	7.81%	5.51%
	Otros	1.27%	1.30%
	Papel	0.00%	0.30%
	Serv. Financieros	0.28%	0.44%
	Telecom	0.28%	1.24%
Transporte	0.46%	0.30%	
Vivienda	4.51%	3.26%	
Total	30.56%	29.03%	
Deuda Internacional	Deuda Internacional	3.98%	1.98%
	Total	3.98%	1.98%
Deuda Gubernamental	BONDES	0.00%	0.33%
	BONOS	10.44%	5.47%
	BPA182	0.00%	2.19%
	CBIC	2.39%	4.42%
	CETES	0.00%	4.85%
	REPORTO	0.66%	1.82%
	UDIBONO	43.56%	42.76%
UMS	0.74%	0.76%	
Total	57.79%	62.59%	
Total	100.00%	100.00%	

Evolución de Inversiones



**Considera las inversiones de todo el grupo de SIEFORES Básicas 1
Cifras al cierre de julio de 2017

III) Desempeño

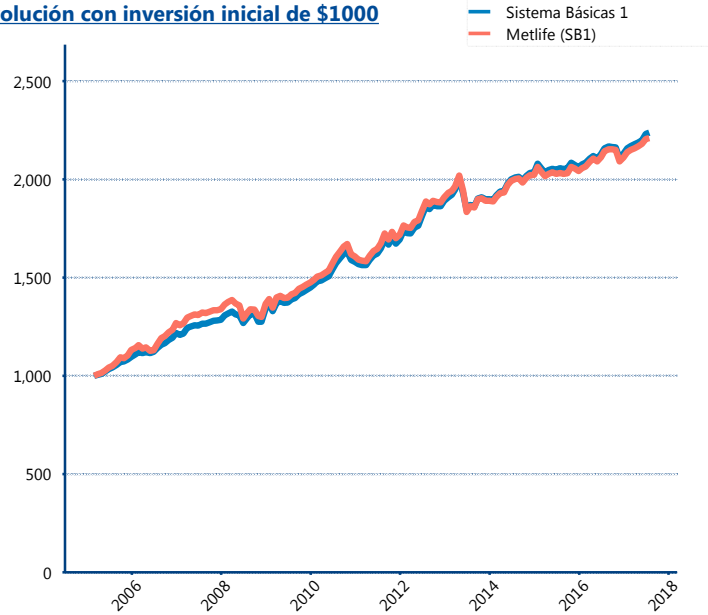
Rendimiento Bolsa

Tipo	Metlife (SB1)	Sistema Básicas 1
1 año	2.89%	3.47%
2 años	4.12%	4.15%
3 años	3.35%	3.65%
5 años	3.13%	3.64%

Indicador de Rendimiento Neto

Siefore	IRN %
Azteca (SB1)	4.15%
Profuturo (SB1)	4.13%
Inbursa (SB1)	4.08%
Coppel (SB1)	4.04%
Principal (SB1)	3.89%
XXI-Banorte (SB1)	3.89%
PensionISSSTE (SB1)	3.85%
SURA (SB1)	3.73%
Metlife (SB1)	3.62%
Invercap (SB1)	3.51%
Banamex (SB1)	3.36%
Promedio Simple	3.84 %
Promedio Ponderado	3.82 %

Evolución con inversión inicial de \$1000



Construido con el precio de la Siefore registrado en la Bolsa Mexicana de Valores

IV) Medidas de sensibilidad y riesgos

Evolución del Plazo Promedio Ponderado

